

회계 매뉴얼
(ELVIS ARA)

1. 거래처 관리
2. 정산서 확인 관리
3. 매출세금계산서(청구), 청구서 출력물
4. 매출세금계산서(영수), 청구서 출력물
5. ELVIS ARA 가상계좌 입금처리
6. 납부자 입금처리
7. 홈택스 결제대행 매출자료 조회

가상계좌 발급할 거래처를 거래처 관리에서 설정한다.

거래처 관리

외근관리용 주소저장 | 검색(A) | 신규(N) | 저장(S) | Quick

코드

연계 항공사/선사 사용여부

영문명

Korean

약어 명

영문주소

우편번호 City Code

사업장주소

B/L 출력용 주소

전화번호 팩스 번호

사업자등록번호 이메일

그룹코드

회계거래처

대표자

업태

종목

국가

통화 Origin

설립년도

사업유형 --선택-- NOMI 업체

거래처유형

No	품목명	Y/N
1	회계 거래처	<input type="checkbox"/>
2	기타 거래처	<input type="checkbox"/>
3	실화주(국내)	<input type="checkbox"/>
4	실화주(해외)	<input type="checkbox"/>

계산서 발행

매출계산서 역발행

비교란 면제 제외

결제종류 개별청구 월말청구

ELVIS ARA 설정

ELVIS ARA 가상계좌 사용여부

원화

1

1.거래처 담당자정보 | 2.신용 정보 | 3.영업사원 | 4.입장주소정보 | 5.은행정보 | 6.부서정보 | 7.Door (특송업체용) | 8.Other | 9.해운 e-D/O 위임처 | 10.비고 | 12.운송관리 | 13.최근 입력자료 | 14.SCM | 15.Address Detail

[기초정보] ELVIS ARA 설정

- ELVIS ARA설정 후 저장한다.
 - ELVIS ARA 가상계좌 사용여부를 체크한다.
 - 원화를 체크한다.
 - 금융기관을 선택한다.
 - 하나은행만 가능

발행된 Invoice 기준으로 승인처리 및 가상계좌를 발급한다.

정산서 확인 관리

검색(A)
4
승인
취소
5

지점: SECOL BRANCH

부서:

House B/L No:

해운/항공: 해운

담당자:

승인 여부: ..선택..

청구서일자: 2024-01-01 ~ 2024-07-31

거래처:

청구서번호:

2
1
3

정산서 종류: 국내청구서

가상계좌 발급(PLISM ARA)

정산계좌: [ARAS1] ARA산업

입금유효기간: 당일

1) [승인]시 청구서 출금액으로 가상계좌가 발급 됩니다. [취소]시 발급된 가상계좌는 취소처리 됩니다.
2) 가상계좌가 발급이후 수납처리가 완료된 건은 [취소]할 수 없습니다.

No	V	Status	승인일자	서비스	정산서 종류	청구서번호	청구서일자	청구서그룹	거래처 명	Master No	House B/L No	통화	환율	외화금액	원화금액	입출금...	입출금...	Ba...	Local ACNT NO	Foreign AC...	입금유효기	
1				SEA	국내청구서	SESS24010003	2024-01-15		이	TEST20231205	TEST20231205	USD	1,287.00	200.00	466,400	0	0.00					
2				SEA	국내청구서	SESS24010004	2024-01-15		은	TEST20231206	TEST20231206	KRW	1.00	0.00	300	0	0.00					
3		승인	2024-06-24	SEA	국내청구서	SESS24030013	2024-03-14		주	TEST20240314	TEST20240314	USD	1,162.20	2,600.00	3,221,226	0	0.00	IBK	99999108100082		2024-06-24	
4				SEA	국내청구서	SESS24040001	2024-04-16	SS24070001	주	QCTTKAR24040001	QCTTKAR24040001	USD	1,162.20	5,200.00	6,392,130	0	0.00					
5				SEA	국내청구서	SESS24050002	2024-04-16		이	QCTTKAR24040010	QCTTKAR24040003	KRW	1.00	0.00	200,000	0	0.00					
6				SEA	국내청구서	SESS24050003	2024-04-16	SS24070002	주	QCTTKAR24040010	QCTTKAR24040003	USD	1,162.20	5,200.00	6,392,130	0	0.00					
7				SEA	국내청구서	SESS24050004	2024-04-16	SS24050002	임	QCTTKAR24040010	QCTTKAR24040003	USD	1,162.20	100.00	116,220	0	0.00					
8				SEA	국내청구서	SESS24050006	2024-04-16		이	TEST20240529	TEST20240529	KRW	1.00	0.00	200,000	0	0.00					
9				SEA	국내청구서	SESS24050007	2024-04-16		주	TEST20240529	TEST20240529	KRW	1.00	0.00	353,890	0	0.00					
10				SEA	국내청구서	SESS24050008	2024-04-16		임	TEST20240529	TEST20240529	USD	1,162.20	100.00	116,220	0	0.00					
11				ETC	국내청구서	EESS24040004	2024-04-25	SS24040003	임			USD	1,370.00	300.00	411,000	0	0.00					
12				ETC	국내청구서	EESS24050001	2024-04-25	SS24050002	임			USD	1,370.00	100.00	137,000	0	0.00					
13				SEA	국내청구서	SESS24040003	2024-04-25	SS24040003	임	QCTTKAR24040001	QCTTKAR24040001	USD	1,162.20	500.00	581,100	0	0.00					
14		승인	2024-05-02	SEA	국내청구서	SESS24050001	2024-05-02		이	QCTTKAR24040001	QCTTKAR24040001	KRW	1.00	0.00	200,000	200,000	0.00					
15				SEA	국내청구서	SESS24060001	2024-06-05		이		QCTTLAX24060001	USD	1,346.20	300.00	416,172	0	0.00					
16				SEA	국내청구서	SESS24060004	2024-06-24	SS24070002	주	TEST20240314	TEST20240314	USD	1,162.20	200.00	232,440	0	0.00					

[정산] 정산서 조회 및 승인 후 가상계좌 발급

- 정산서 종류 : '국내청구서' 선택하여 검색한다.
- 정산계좌, 입금유효기간을 설정한다.
 - 정산계좌 : 가상계좌번호로 입금 된 후 정산 받을 계좌번호
 - 입금유효기간 : 가상계좌번호로 입금 할 수 있는 기간

당일
7일
15일
- 가상계좌가 발급 된 내용을 확인한다.
 - 발급된 가상계좌 및 입금유효기간을 확인한다
 - 입금 되지 않고 입금유효기간이 만료된 경우 빨간 글씨로 표시된다.
- 가상계좌 발급 및 재발급한다.
 - 'V' 체크 후 승인한다.
 - 거래처 관리에서 ELVIS ARA 가상계좌 사용여부를 체크 한 업체만 가상계좌가 발급된다.
 - 취소 된 청구서 번호를 재승인하면 가상계좌번호를 재사용한다.
- 가상계좌 발급을 취소할 내역을 'V' 체크 후 취소한다.
 - 취소된 가상계좌는 송금이 불가능하다.

회계 ▶ 매출 관리 ▶ 매출세금계산서 관리(영수)

거래처로 세금계산서를 전송한다.

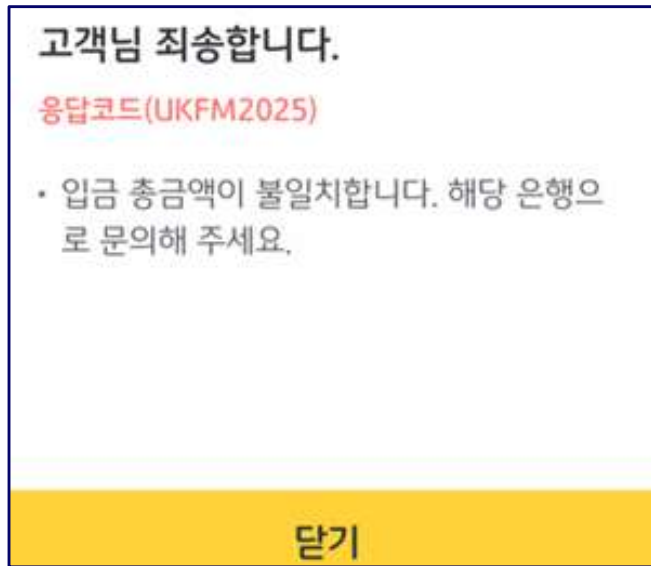
[매출] 세금계산서 검색 / 저장 / 전송

- 조회된 세금계산서를 저장한다.
 - ELVIS ARA 가상계좌 상태 : 정산완료
 - 청구/영수 : 영수
 - 은행 및 계좌과목 자동 세팅 된다.
 - 입금전표로 자동생성 된다.
- 세금계산서 전송 시, 첨부파일 '청구서'를 체크하면 청구서 하단 Bank Information에 가상계좌번호와 입금유효기간이 표시된다.
 - '첨부미리보기'에서 확인이 가능하다.

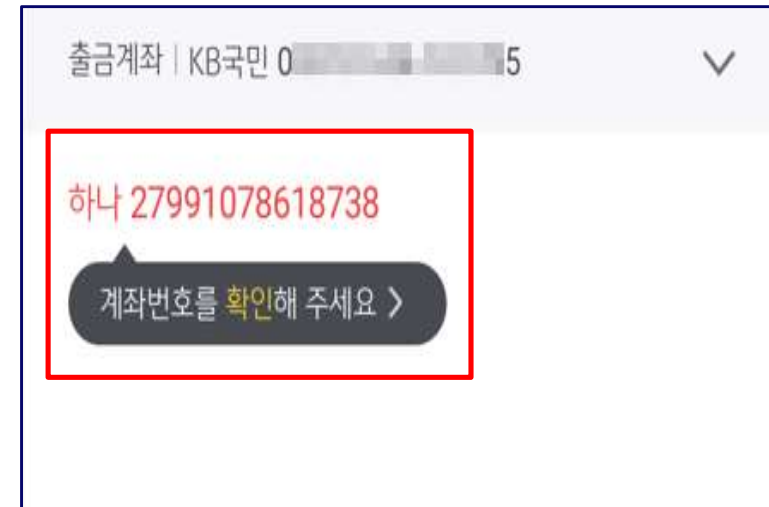
The screenshot displays the '매출세금계산서 관리' (Sales Tax Invoice Management) interface. It includes a search bar at the top, a header with '매출세금계산서 관리' and '사업장 관리(관리자)', and a main form area. The form contains fields for '지점' (Branch), '서비스' (Service), '청구일자' (Invoice Date), and '발행여부' (Issuance Status). Below this is an 'INVOICE' section with details like 'Inv. No.', 'Inv. Date', and 'Customer'. A table lists 'Freight' items with columns for 'Curr', 'Ex-Rate', 'Unit', 'QTY', 'Unit Price', 'Amount', and 'Amount(KRW)'. At the bottom, there are 'Bank Information' fields and a '전송' (Transmit) button. A green dashed line traces the path from the invoice details to the transmission options, with a red box highlighting the '첨부미리보기' (Preview Attachment) button and another red box highlighting the '첨부미리보기' button in the transmission options.

납부자 입금처리

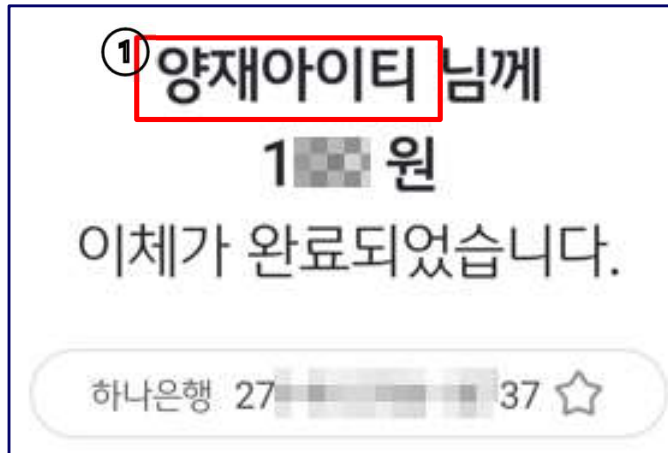
1. 가상계좌번호에 잘못된 금액 납부시



2. 가상계좌번호 오기재

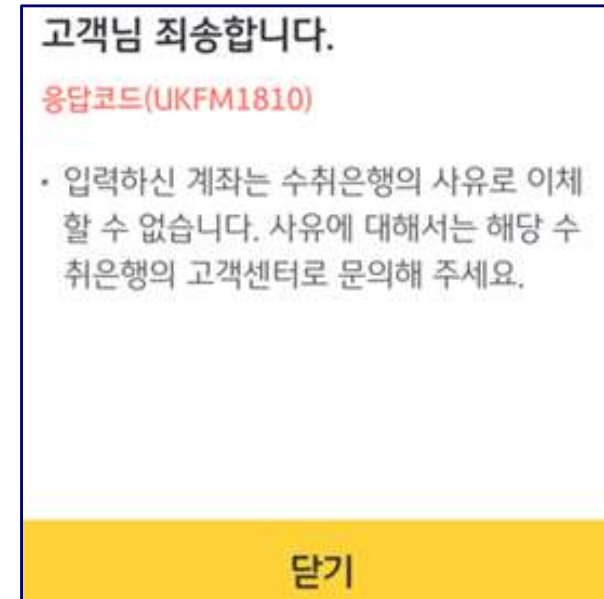


3. 정상입금



① 가입된 상호명으로 표기된다.

4. 사용종료 된 가상계좌번호에 납부시



사용종료 사항

- 입금완료 된 계좌
- 유효기간 만료 된 계좌

홈택스 결제대행 매출자료 조회

부가가치세 신고기간 분기마다 월별 건수와 금액이 조회되오니 참고 바랍니다.

≡ 전자(세금)계산서 · 현금영수증 · 신용카드 > 신용카드 매출 > 신용카드-판매(결제)대행 매출자료 조회 ☆

▶ 판매(결제)대행 매출자료 조회(부가가치세 포함, 현금영수증 발행금액 제외) 엑셀 내려받기

순번	승인년월	건수	매출금액	판매(결제)대행업체 상호
합계		38		
1	2024-07	14		
2	2024-08	2		(주)케이엘넷
3	2024-08	10		
4	2024-09	1		(주)케이엘넷
5	2024-09	11		

1 총 5건(1/1)